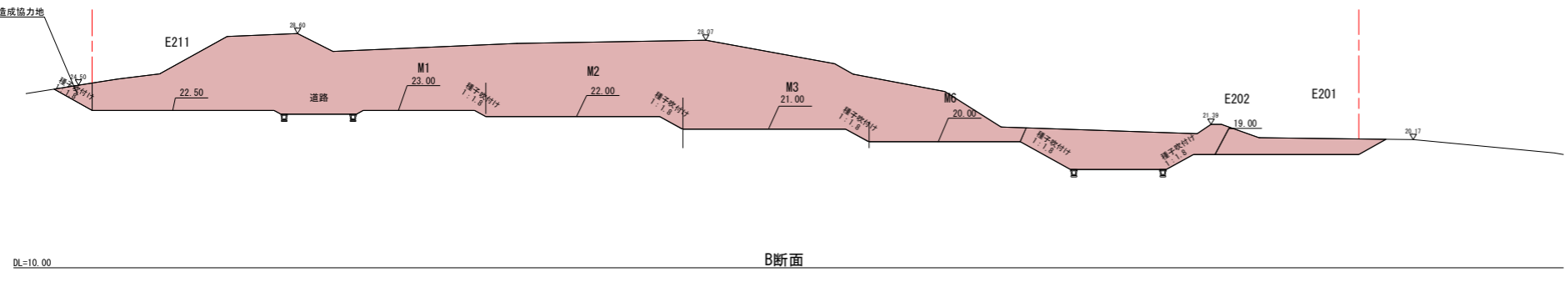
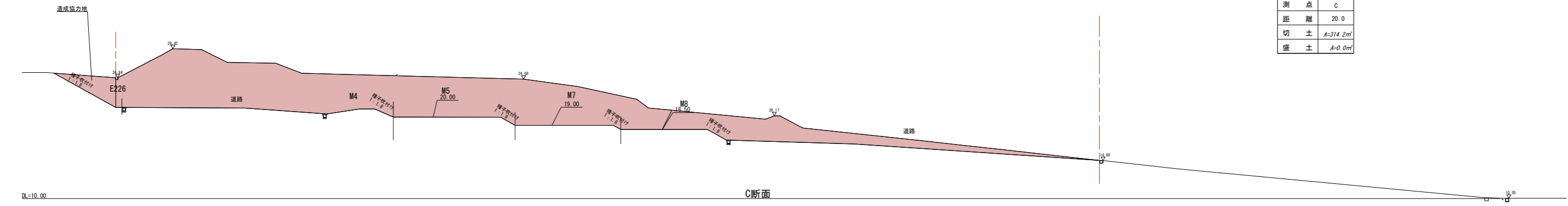


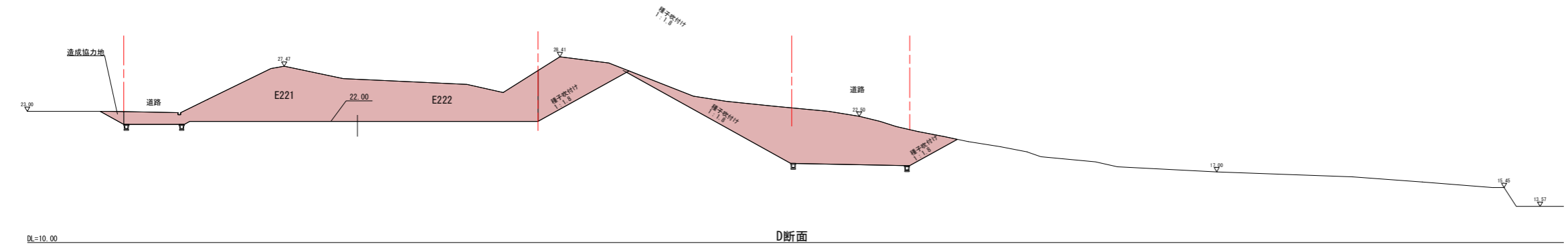
測点	A
距離	0.00
切土	A=224.0m ²
盛土	A=8.5m ²



測点	B
距離	20.0
切土	A=434.6m ²
盛土	A=0.0m ²



測点	C
距離	20.0
切土	A=314.2m ²
盛土	A=0.0m ²



測点	D
距離	20.0
切土	A=287.0m ²
盛土	A=0.0m ²

凡	例
開発区域境	—
切土	■
盛土	■

造成断面図
A3=1/500